



ФЕДЕРАЛЬНАЯ СЛУЖБА
ГОСУДАРСТВЕННОЙ СТАТИСТИКИ

СОЦИАЛЬНО-ЭКОНОМИЧЕСКОЕ ПОЛОЖЕНИЕ БЕЛГОРОДСКОЙ ОБЛАСТИ НА ФОНЕ ОБЛАСТЕЙ ЦЕНТРАЛЬНО-ЧЕРНОЗЕМНОГО РАЙОНА



в 2021 году



ФЕДЕРАЛЬНАЯ СЛУЖБА
ГОСУДАРСТВЕННОЙ СТАТИСТИКИ

СОЦИАЛЬНО- ЭКОНОМИЧЕСКОЕ ПОЛОЖЕНИЕ БЕЛГОРОДСКОЙ ОБЛАСТИ НА ФОНЕ ОБЛАСТЕЙ ЦЕНТРАЛЬНО- ЧЕРНОЗЕМНОГО РАЙОНА

в 2021 году

- 01 ПРОМЫШЛЕННОЕ ПРОИЗВОДСТВО
- 02 СТРОИТЕЛЬСТВО
- 03 СЕЛЬСКОЕ ХОЗЯЙСТВО
- 04 ФИНАНСЫ
- 05 УРОВЕНЬ ЖИЗНИ НАСЕЛЕНИЯ



ПРОМЫШЛЕННОЕ ПРОИЗВОДСТВО

Индекс промышленного производства, в % к уровню 2020 года

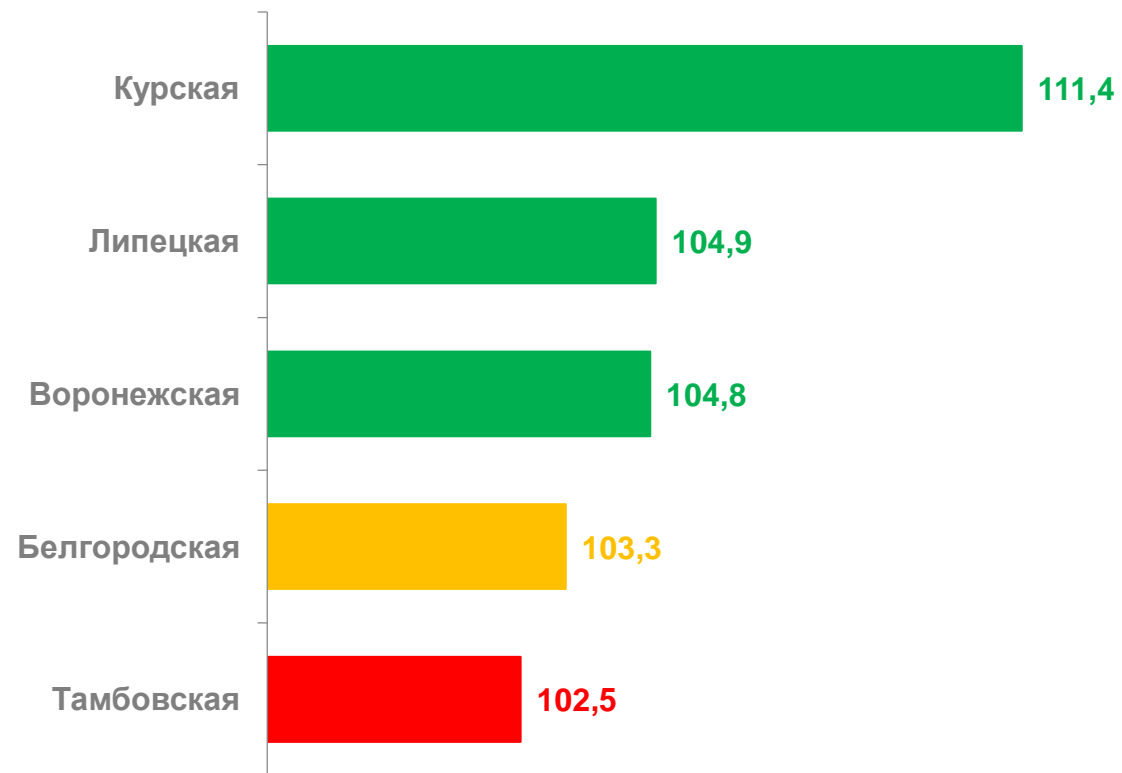
103,3%

3 субъекта ЦЧР

значение показателя **больше**,
чем в Белгородской области

1 субъекта ЦЧР

значение показателя **меньше**,
чем в Белгородской области





ПРОМЫШЛЕННОЕ ПРОИЗВОДСТВО

Объем отгруженных товаров по виду экономической деятельности
«Добыча полезных ископаемых»

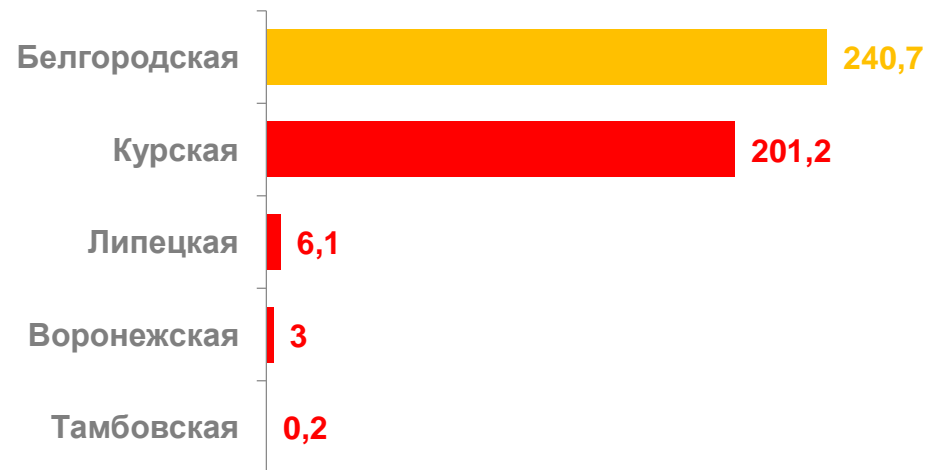
369,6 млрд.
рублей

194,8%

к уровню 2020 года



В расчете на одного жителя по регионам ЦЧР,
тыс. рублей



Белгородская область лидер среди субъектов ЦЧР
по значению показателя





ПРОМЫШЛЕННОЕ ПРОИЗВОДСТВО

Объем отгруженных товаров по виду экономической деятельности «Обрабатывающие производства»

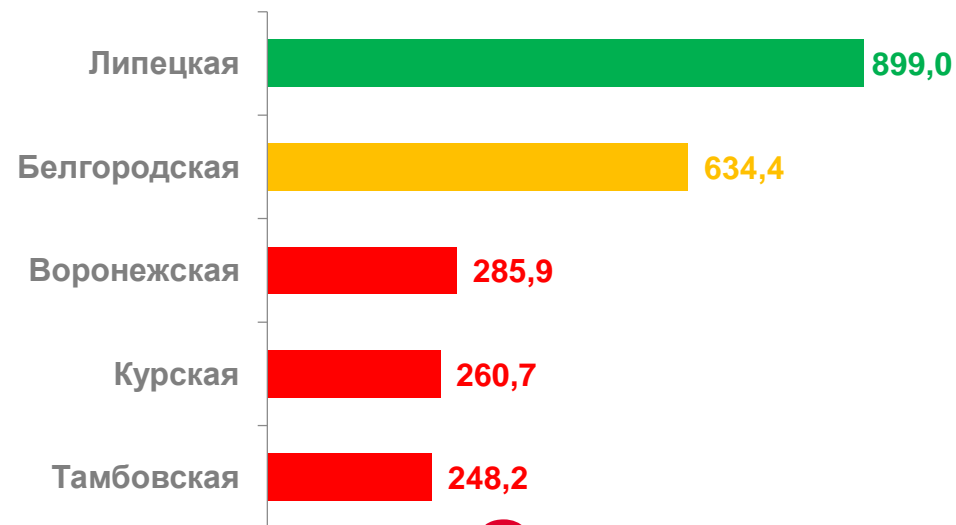
974,3 млрд. рублей

132,3%

к уровню 2020 года



В расчете на одного жителя по регионам ЦЧР, тыс. рублей



1 субъект ЦЧР

значение показателя **больше**, чем в Белгородской области

3 субъекта ЦЧР

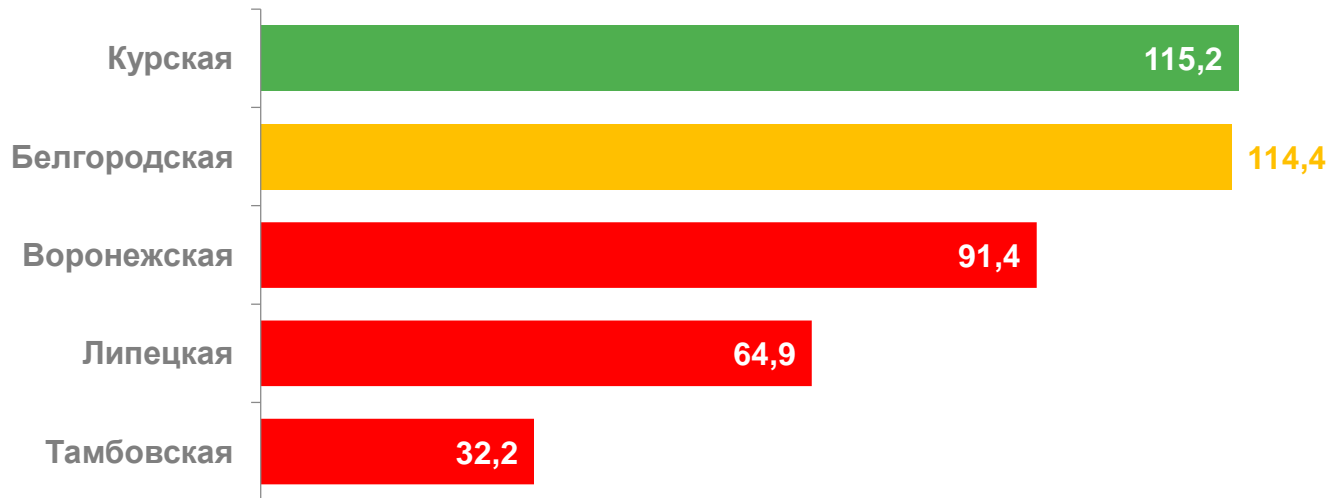
значение показателя **меньше**, чем в Белгородской области





СТРОИТЕЛЬСТВО

Объем работ, выполненных по виду деятельности «Строительство», млрд.рублей



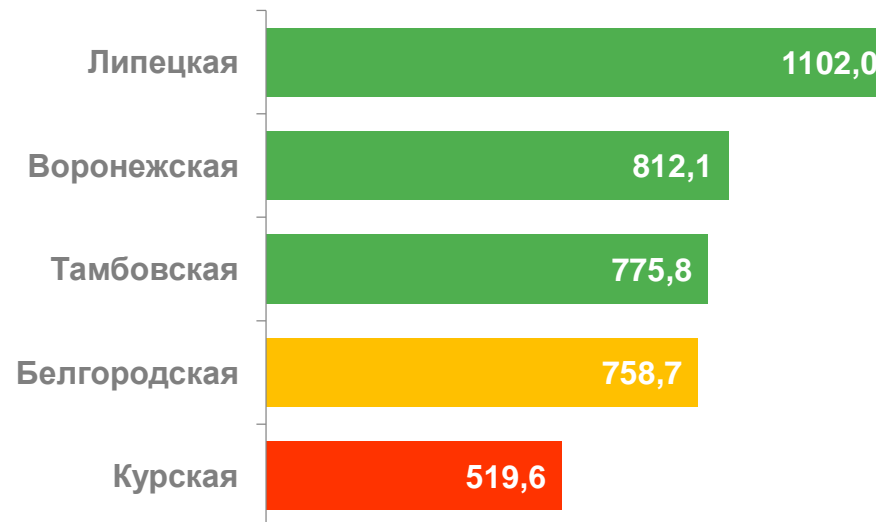
1 субъект ЦЧР

значение показателя **больше**, чем в Белгородской области

3 субъекта ЦЧР

значение показателя **меньше**, чем в Белгородской области

Введено общей площади жилых домов в расчете на 1000 человек населения, кв.м



3 субъекта ЦЧР

значение показателя **больше**, чем в Белгородской области

1 субъект ЦЧР

значение показателя **меньше**, чем в Белгородской области





СЕЛЬСКОЕ ХОЗЯЙСТВО


На одного жителя произведено

скота и птицы на убой
(в живом весе), кг



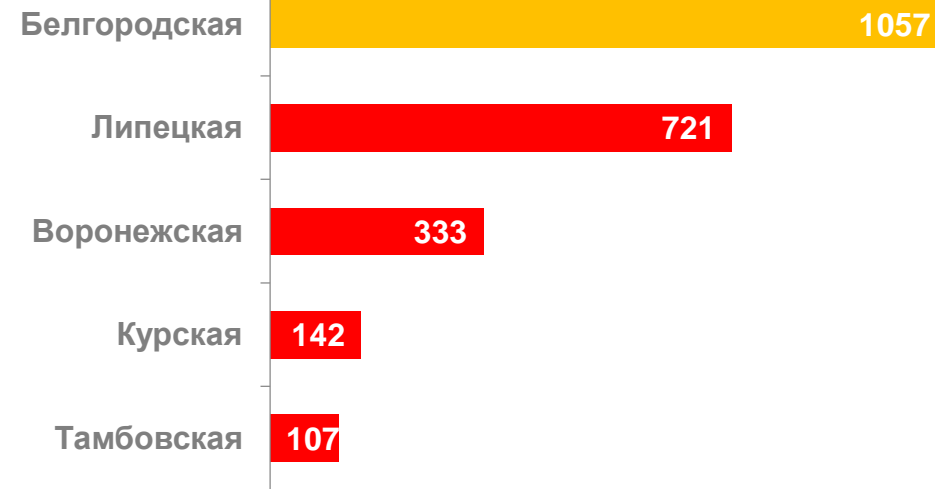
Белгородская область лидер среди субъектов ЦЧР по значению показателя

молока, кг



1 субъект ЦЧР значение показателя **больше**, чем в Белгородской области

яиц, штук



Белгородская область лидер среди субъектов ЦЧР по значению показателя





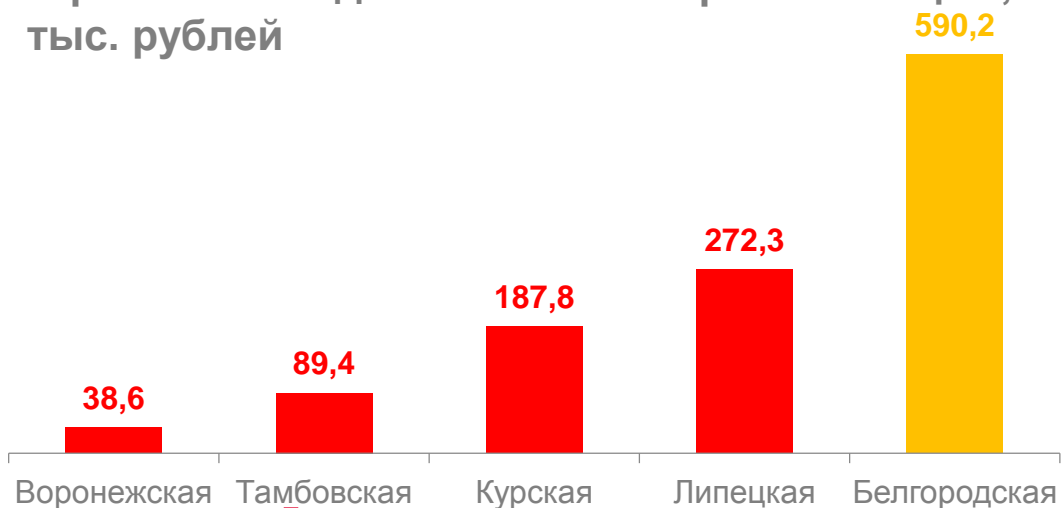
ФИНАНСЫ

январь-ноябрь 2021 года

Сальдированный финансовый результат организаций Белгородской области

906,4 млрд. рублей

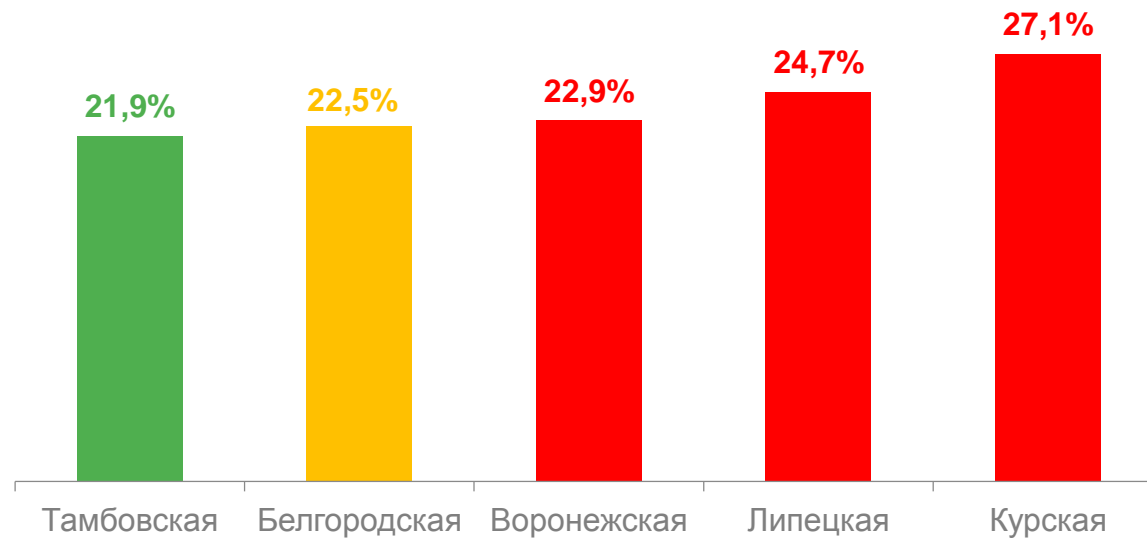
В расчете на одного жителя по регионам ЦЧР, тыс. рублей



4 субъекта ЦЧР

значение показателя **меньше**, чем в Белгородской области

Удельный вес убыточных организаций, %



1 субъект ЦЧР

значение показателя **больше**, чем в Белгородской области

3 субъекта ЦЧР

значение показателя **меньше**, чем в Белгородской области



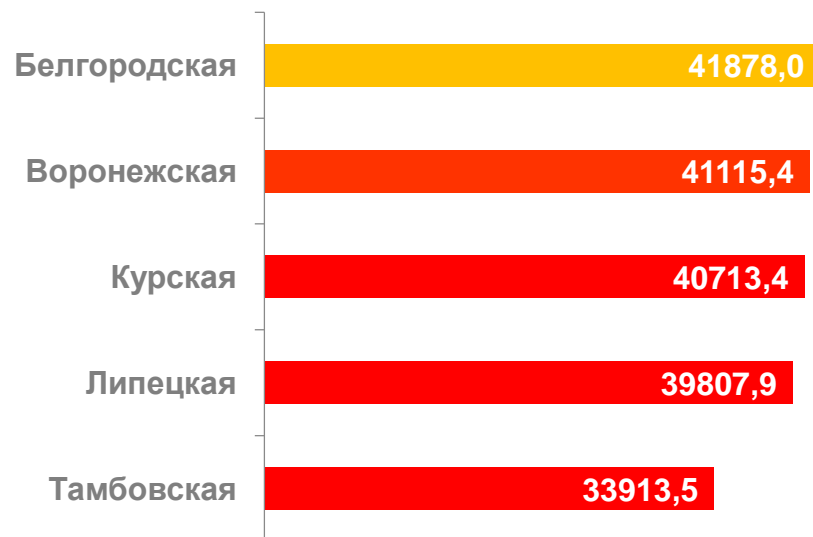


УРОВЕНЬ ЖИЗНИ НАСЕЛЕНИЯ

ноябрь 2021 года

Средняя номинальная начисленная заработная плата работников организаций, рублей

всего по экономике



в сфере образования



в деятельности здравоохранения и оказания социальных услуг



Белгородская область лидер среди субъектов ЦЧР

по значению показателя

